

# SMART Board™ para Pantallas Planas

Superposición Interactiva

**Toque** la pantalla para controlar su ordenador

**Escriba** con tinta electrónica

**Guarde** su trabajo en diversos formatos

**Adáptelo** fácilmente a un panel de plasma




## El toque perfecto

La superposición interactiva SMART Board para pantallas planas le permite un control táctil de su panel de Flat Panel Display (Pantalla plana). Una vez fijada de forma segura a su pantalla, simplemente toque la superposición para controlar las aplicaciones del ordenador, haga presentaciones y navegue por sitios Web. Sus dedos se convertirán en un ratón. Para realzar información solo seleccione un bolígrafo, puede escribir sobre cualquier aplicación o sitio Web y capturar, guardar, editar y enviar por e-mail todo su trabajo.

Trabaje con la misma alta calidad de imagen que espera de su pantalla. La superposición se potencia con un innovador sistema táctil que no requiere contacto físico sobre la pantalla. Una película superficial protege su pantalla mientras mantiene una excelente calidad de imagen.

La superposición interactiva convierte su pantalla en una potente herramienta para hacer presentaciones y colaboraciones.



### Modelos de pantallas disponibles

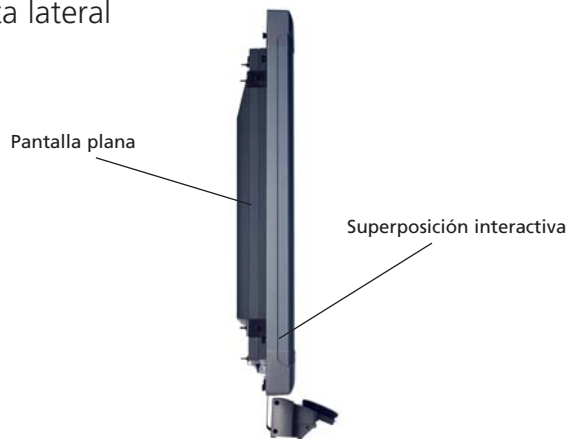
Disponible para una amplia gama de pantallas. Para una lista actualizada visite

[www.smarttech.com/plasma/panels.htm](http://www.smarttech.com/plasma/panels.htm)

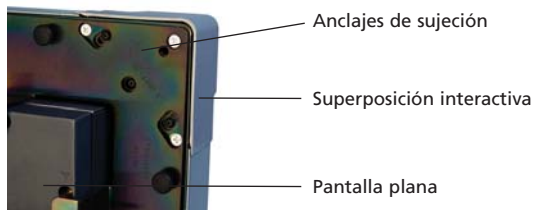
## Vista frontal



## Vista lateral



## Vista trasera



[www.smarttech.com/plasma](http://www.smarttech.com/plasma)

# Características

### Sistema táctil

El sistema DVIT™ (Digital Vision Touch Technology), desarrollado por SMART Technologies, le permite utilizar su dedo como un ratón y escribir sobre la pantalla. La tecnología DVIT™ utiliza cámaras que, instaladas en los ángulos de la pantalla, permiten controlar el contacto con la pantalla.

### SMART Pen Tray

Los sensores ópticos integrados detectan cuándo se selecciona un rotulador o el borrador. Incluye cuatro rotuladores Stylus Whisper-tip™ y un borrador.

### SMART Board Software

Controle cualquier aplicación del ordenador, escriba y edite notas y guarde todo en un solo archivo. Incluye Software Notebook™, que captura y guarda sus notas, SMART Recorder (sólo Windows) que graba audio y video sincronizado y SMART Video Player que le permite escribir sobre video en movimiento.

### Botones de control de la pantalla

Permite controlar la configuración de su pantalla desde la superposición (requiere un puerto COM disponible).

- Modo Sleep bloquea la imagen para prevenir su quemado.
- Selección de señal input para alternar video y opciones de imagen.
- Modo display mediante opciones de anchura de imagen.
- Menú de panel de control para acceso a opciones remotas de control.

### Superficie de protección

Superposición optimizada para reducir el brillo y proteger la pantalla.

### Anclajes de sujeción

Cuatro anclajes sujetan firmemente la superposición a su pantalla.

## Requisitos del Sistema

### Requisitos del ordenador

El software SMART Board está disponible para varios sistemas operativos y múltiples lenguajes. Visite [www.smarttech.com/customers/software.htm](http://www.smarttech.com/customers/software.htm) Para una lista completa visite [www.smarttech.com/customers/software.htm](http://www.smarttech.com/customers/software.htm)

### Windows

Procesador 486DX 66MHz o superior (Procesador Pentium recomendado)  
16 MB de RAM (24 MB recomendado)  
Windows 95, 98, 2000, ME, XP o Windows NT 4.0 (SP-4)  
50MB de espacio libre en disco para instalación completa  
Puerto USB o serial disponible

### Macintosh

Equipo Power Macintosh  
32 MB de RAM  
Sistema operativo Mac OS 8.5 o OS X  
10 MB de espacio libre en disco para instalación completa  
Puerto USB o serial disponible

### SMART Technologies Inc.

Suite 600, 1177 – 11th Avenue SW  
Calgary, AB CANADA T2R 1K9  
Tel.: 403.245.0333 Fax: 403.228.2500  
Toll free: 1.888.42.SMART  
E-mail: [info@smarttech.com](mailto:info@smarttech.com)

Los productos SMART se venden en: