


SMART Board™



Software
SMART Board™

SMART
Technologies Inc.

Saque el mayor partido de su producto SMART interactivo gracias al software SMART Board

Descubra cómo hacer que su trabajo sea más eficaz y productivo

El premiado software SMART Board es el motor que se encuentra tras los productos SMART Board y que se incluye gratuitamente en todas las pantallas interactivas SMART Board y atriles interactivos Sympodium™. El software SMART Board es fácil de usar, equipado con potentes funciones que sirven de ayuda en las lecciones o presentaciones más avanzadas. Las actualizaciones gratuitas permiten estar al día de forma sencilla, de modo que siempre pueda disponer del software SMART Board más reciente para preparar y seguir reuniones, clases o seminarios.

Un toque para controlar el ordenador

Sólo tiene que tocar la pantalla interactiva para seleccionar las opciones del menú, abrir archivos, navegar por Internet o mover objetos. Todo lo que puede hacer con el ratón puede hacerlo también con el dedo.

Escribir sobre aplicaciones

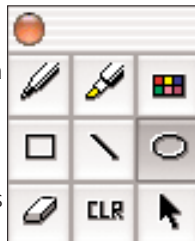
Para hacer hincapié o añadir información a un punto, puede escribir sobre cualquier aplicación o sitio Web gracias a la tinta electrónica. A continuación, podrá capturar la información o tocar la pantalla para hacerla desaparecer.

Convertir escritura manual en texto*

Utilice la función de reconocimiento de escritura manual para convertir ésta a texto. Puede convertir notas escritas con el software Notebook™ o sobre archivos de Microsoft® Excel o Word.

Acceso sencillo a las funciones con las herramientas flotantes

Abra las herramientas flotantes para obtener un acceso rápido y sencillo a las tareas más habituales, incluidas herramientas de bandeja de rotulador virtuales, creación de formas y captura, borrado y restauración de anotaciones. También puede personalizar la paleta de herramientas y guardar los cambios creando un perfil de usuario.



Centrar la atención con el reflector

Utilice la función del reflector para ocultar toda la pantalla, salvo un área reflejada. Podrá acceder a las aplicaciones, archivos o sitios Web haciendo clic en los iconos o en el área reflejada.



Grabar las actividades

Con SMART Recorder, podrá grabar todas las operaciones que realice en una pantalla interactiva o en un atril y, a continuación, repetir toda la lección, presentación o reunión. Añada un micrófono si desea incluir sonido. Detenga o finalice la grabación en cualquier momento. El archivo se puede guardar en formatos estándar, como AVI (Windows) o MOV (Macintosh).

Escribir sobre vídeo

Mediante SMART Video Player (Windows) o QuickTime Player (Macintosh), podrá escribir sobre cualquier imagen de vídeo en movimiento o en pausa desde reproductores de vídeo, reproductores de DVD o archivos informáticos. Inmovilice imágenes y guarde o borre anotaciones.



Cuando capture anotaciones, tanto la aplicación de fondo como las anotaciones aparecerán en el software Notebook. Las notas y las imágenes se convierten en objetos que puede manipular y reorganizar. También puede añadir más comentarios, cambiar el color de tinta electrónica y guardar todo el trabajo en un archivo. Con el software Notebook, también puede:

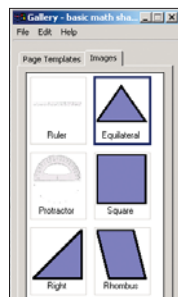
Compartir archivos entre plataformas

Guardar archivos de Notebook en un formato de archivo de plataforma cruzada (XBK). Cualquier ordenador que ejecute software SMART Board, independientemente del sistema operativo, puede abrir archivos de Notebook.

Imprimir varias páginas de Notebook en una sola hoja
Imprima de 1 a 12 páginas de Notebook en una hoja de papel.

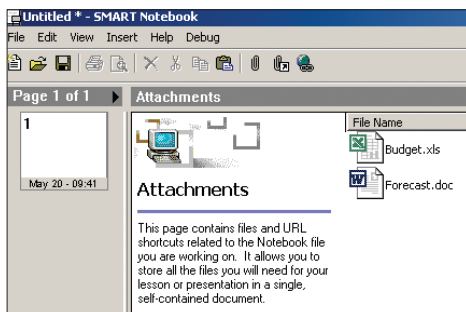
Insertar imágenes o fondos desde la Galería*

Acceda a conjuntos de imágenes incluidas o personalice la Galería con imágenes de cualquier origen. Cree distintas galerías para satisfacer necesidades específicas, como mapas y soldados para lecciones de historia, formas y semicírculos en el caso de problemas matemáticos, o programas y plantillas de planificación para reuniones.



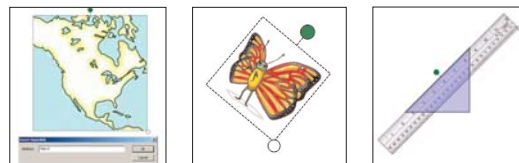
Adjuntar archivos*

Adjunte documentos asociados directamente a su archivo de Notebook para que pueda acceder a ellos fácilmente.



Mover, cambiar el tamaño o girar cualquier objeto

Sea creativo con los objetos. Puede girar, cambiar el tamaño o el color de los objetos y después añadir hipervínculos o hacerlos transparentes.



Arrastrar y soltar objetos

Mueva objetos entre páginas de Notebook, o arrástrelos y suéltelos en otras aplicaciones abiertas.

Guardar en distintos formatos


Guarde los archivos de Notebook de forma sencilla en formatos de fácil acceso, como PDF o HTML. También puede guardar cada página de Notebook como un archivo de imagen independiente (por ejemplo, JPEG, BMP, TIFF).

Dar formato a los textos

Aplique estilos, fuentes y colores a todo el texto o a parte de él.

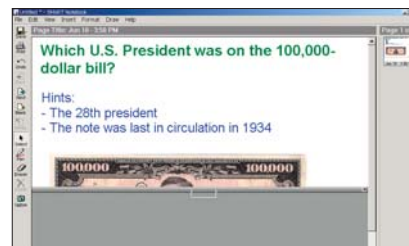
Organizar páginas de Notebook*

Utilice el clasificador lateral para ver imágenes en miniatura de cada página, vuelva a ordenar y a nombrar las páginas y desplácese con facilidad por el trabajo.



Mostrar la información poco a poco

Utilice la Sombra de pantalla para ocultar la pantalla por completo. A continuación, muestre la información en la pantalla de forma progresiva por segmentos, en lugar de hacerlo de una vez.



Escribir con el teclado en pantalla

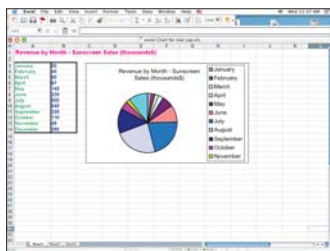
Abra el teclado en pantalla para escribir texto, números o símbolos en una aplicación directamente desde la pantalla interactiva para no tener que ir y volver al ordenador para añadir texto rápidamente.



Integración con aplicaciones de terceros*

SMART Aware integra a la perfección aplicaciones de terceros con el software SMART Board. Por ejemplo, cuando escriba sobre un archivo de Microsoft Excel, podrá guardar las notas directamente en el archivo de Excel. Igualmente, las anotaciones escritas sobre Microsoft Word y PowerPoint® se pueden guardar en el archivo como objetos o como texto convertido. Las aplicaciones de SMART Aware actuales incluyen:

- software de Microsoft Word, Excel, PowerPoint y Paint
- software de AutoCAD®
- software de CorelDRAW™
- aplicaciones de conferencia incluyendo software de conferencias de datos Microsoft NetMeeting® y Bridgit™



Cambiar los idiomas*

Cambie entre cualquiera de los 13 idiomas actualmente disponibles en el software SMART Board.

Probar el software SMART Ideas®

Compruebe cómo este software de estructuración de conceptos le puede ayudar a obtener muchas ideas, conectarlas entre sí, organizar conceptos y planificar proyectos. Resulta perfecto su uso con la pantalla interactiva SMART Board. Obtenga más información en www.smarttech.com/smartideas.

*Sólo con los sistemas operativos Windows®

"La pantalla interactiva SMART Board y el software SMART Board han sido una estupenda contribución a mi arsenal de mejoras tecnológicas de vanguardia... El uso de la pantalla interactiva SMART Board ha impregnado de un aire joven mi experiencia como profesor y me ha servido como empuje para ser más innovador en mis técnicas docentes."

Tom Reardon
Profesor del Instituto Fitch

"Con los productos SMART, es posible realizar anotaciones sobre fotografías, gráficos o texto delante del juez o del jurado permaneciendo al lado de la pantalla. Desde el punto de vista de un abogado judicial, supone una gran contribución al elemento persuasivo de la presentación."

Fredric Lederer
Profesor rector de derecho y
Director del proyecto Courtroom 21,
College of William & Mary

Requisitos del sistema

Sistemas operativos Windows

Procesador Pentium® a 150 MHz (se recomienda un procesador Pentium II o posterior)

48 MB de memoria RAM (se recomiendan 128 MB)

Sistemas operativos Windows 98SE o posteriores

100 MB de disco duro libre para ejecutar la instalación completa

Ordenadores Macintosh

Ordenador Power Macintosh

Procesador a 350 MHz

128 MB de RAM

Sistema operativo Mac OS X, v10.1 o posterior

25 MB de disco duro libre para ejecutar la instalación completa

NOTA: Otras versiones del software SMART Board están disponibles para los sistemas UNIX y Linux y para versiones anteriores de los sistemas operativos Windows y Macintosh.

Para saber la forma en que mejor funcionará el software SMART Board en su caso, visite

www.smarttech.com/sbsoftware

© 2003 SMART Technologies Inc. SMART Ideas es una marca comercial registrada de SMART Technologies Inc. en Canadá y Estados Unidos. SMART Board, Symposium, Notebook, Bridgit, SMART Ideas y el logotipo de SMART son marcas comerciales de SMART Technologies Inc. Microsoft, Windows y PowerPoint son marcas comerciales registradas o marcas comerciales de Microsoft Corporation en Estados Unidos o/ y otros países. Los demás nombres de empresas y productos de terceros pueden ser marcas comerciales de sus respectivas empresas. Números de patentes en EE.UU.: 6,320,597; #6,326,954. Otras patentes de EE.UU., Canadá y extranjeras pendientes. Impreso en Canadá (06/2003). Las especificaciones se pueden modificar sin notificación previa. Los productos pueden diferir de los ilustrados.